



# TOSHKENT VILOYATI STATISTIKA BOSHQARMASI

## TOSHKENT VILOYATIDA XIZMATLAR SOHASINING ASOSIY KO'RSATKICHLARI

2024- yil yanvar-mart



Xizmatlar sohasining mamlakat iqtisodiyotidagi ulushini oshirish, joylarda xizmatlar sohasidagi mavjud imkoniyatlardan to'liq foydalanish, xizmat turlarini kengaytirish va sifatini oshirish, tadbirkorlik subyektlarini yanada qo'llab-quvvatlash maqsadida, O'zbekiston Respublikasi Prezidentining 2021- yil 11- maydagi PQ-5113-son qarori bilan "O'zbekiston Respublikasida xizmatlar sohasini rivojlantirishning maqsadli parametrlari" tasdiqlandi va ularning monitoringini olib borish joriy etildi.

## Xizmatlar sohasining asosiy ko'rsatkichlari (2024- yil yanvar-mart)



**Xizmatlar sohasida  
kichik tadbirkorlik  
ulushi -  
70,2%**



**Aholi jon  
boshiga  
xizmatlar  
hajmi –  
2 812,1  
ming. so'm**



**Xizmatlar  
sohasidagi  
korxonalar va  
tashkilotlar  
ulushi - 69,8%**

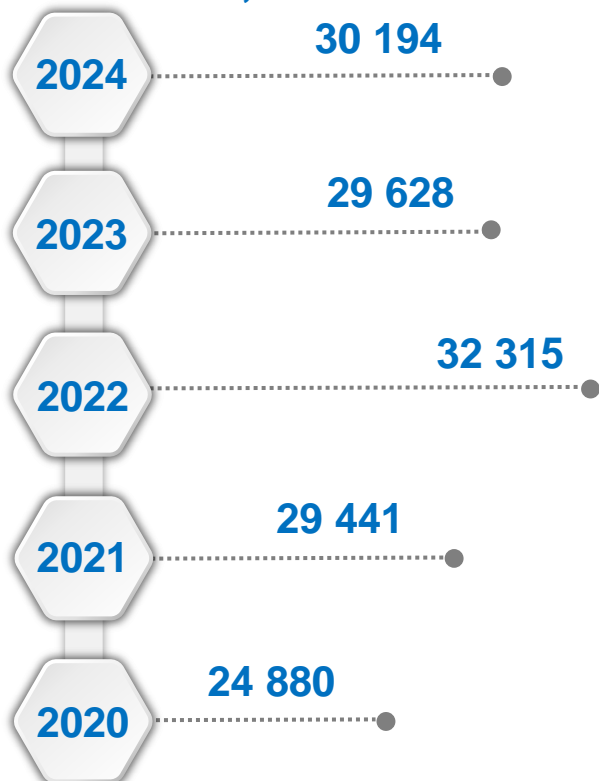


**Xizmatlar sohasi bu** – korxonalar, tashkilotlar, shuningdek, jismoniy shaxslar tomonidan ko'rsatiladigan turli xil xizmat turlarini takror ko'rsatishni o'z ichiga olgan umumlashtiruvchi kategoriyadir. Bu tijorat, professional va iste'mol xizmatlarini ko'rsatishga ixtisoslashgan mamlakatning iqtisodiy sektoridir.



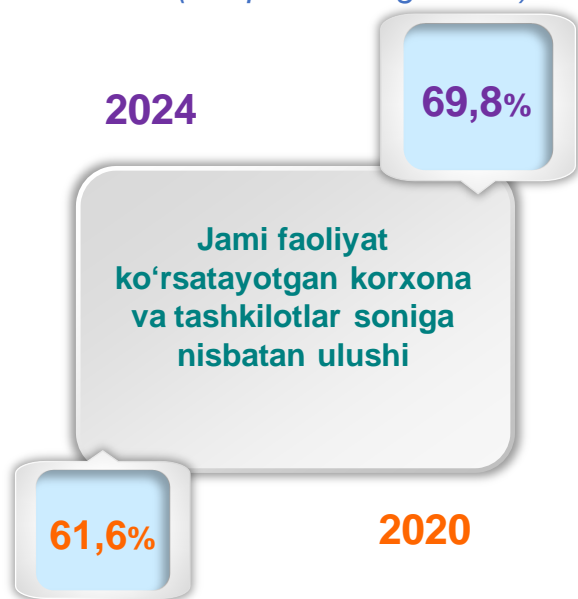
# Xizmatlar sohasida faoliyat ko'rsatayotgan korxonalar va tashkilotlar to'g'risida ma'lumot

Soni, birlikda



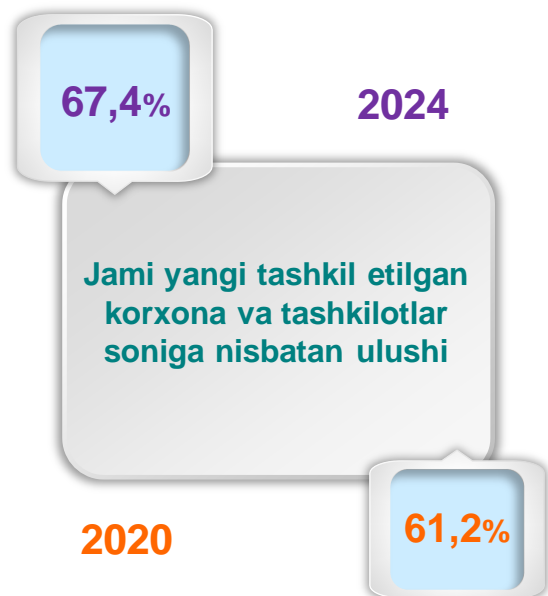
## Xizmatlar sohasida faoliyat ko'rsatayotgan korxonalar va tashkilotlar

(1-aprel holatiga ko'ra)




## Xizmatlar sohasida yangi tashkil etilgan korxonalar va tashkilotlar

(yanvar-mart)

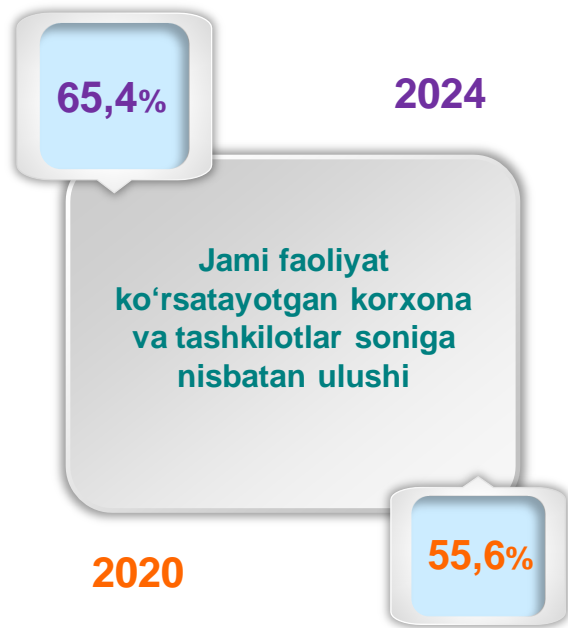


Soni, birlikda

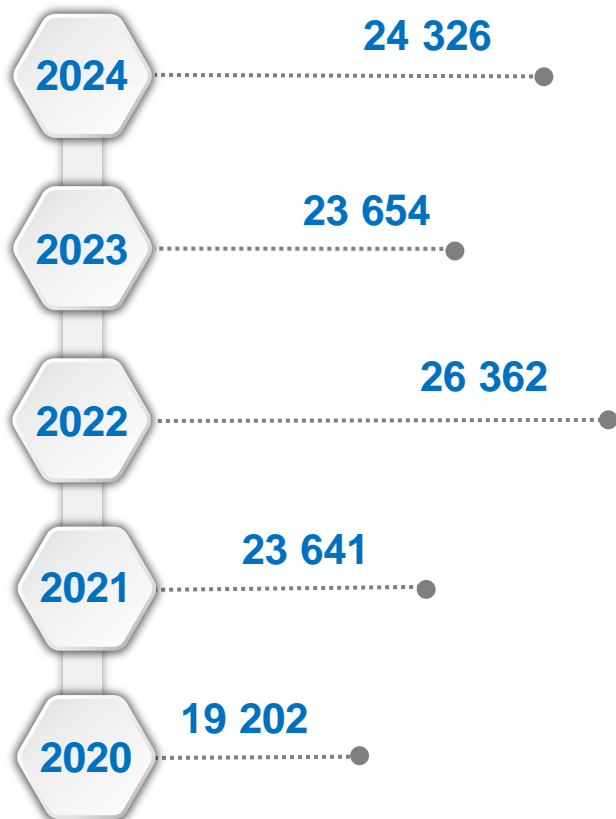


## Xizmatlar sohasida faoliyat ko'rsatayotgan kichik tadbirkorlik subyektlari

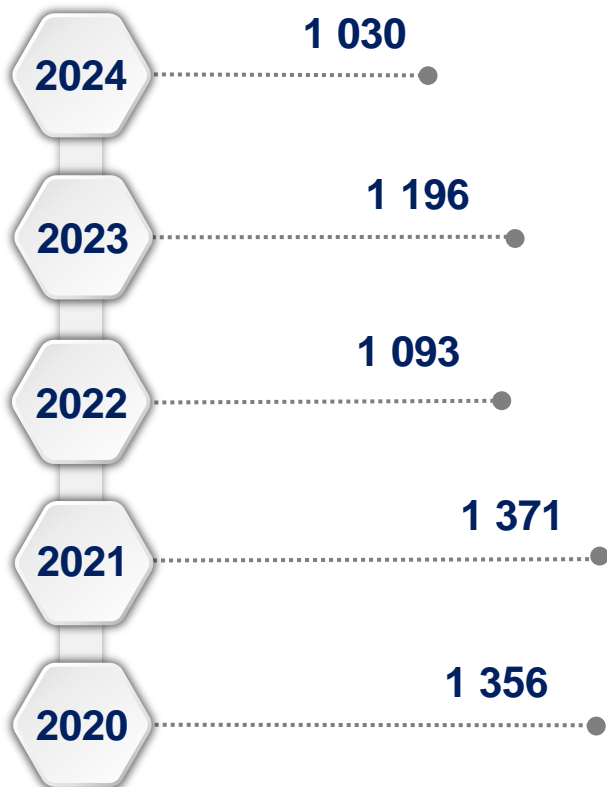
(1- aprel holatiga ko'ra)



Soni, birlikda

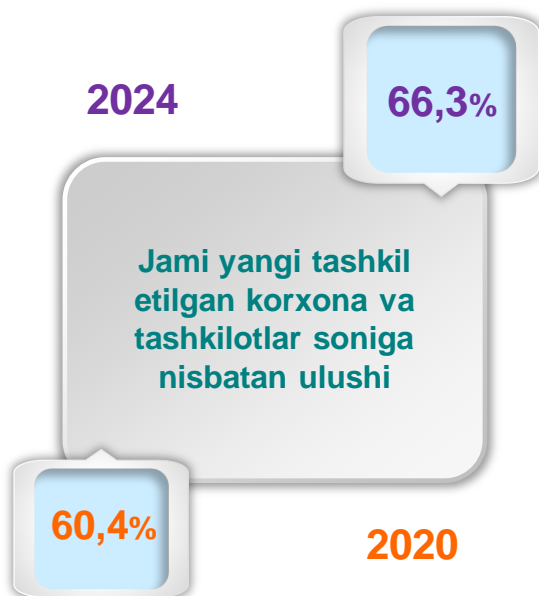


Soni, birlikda



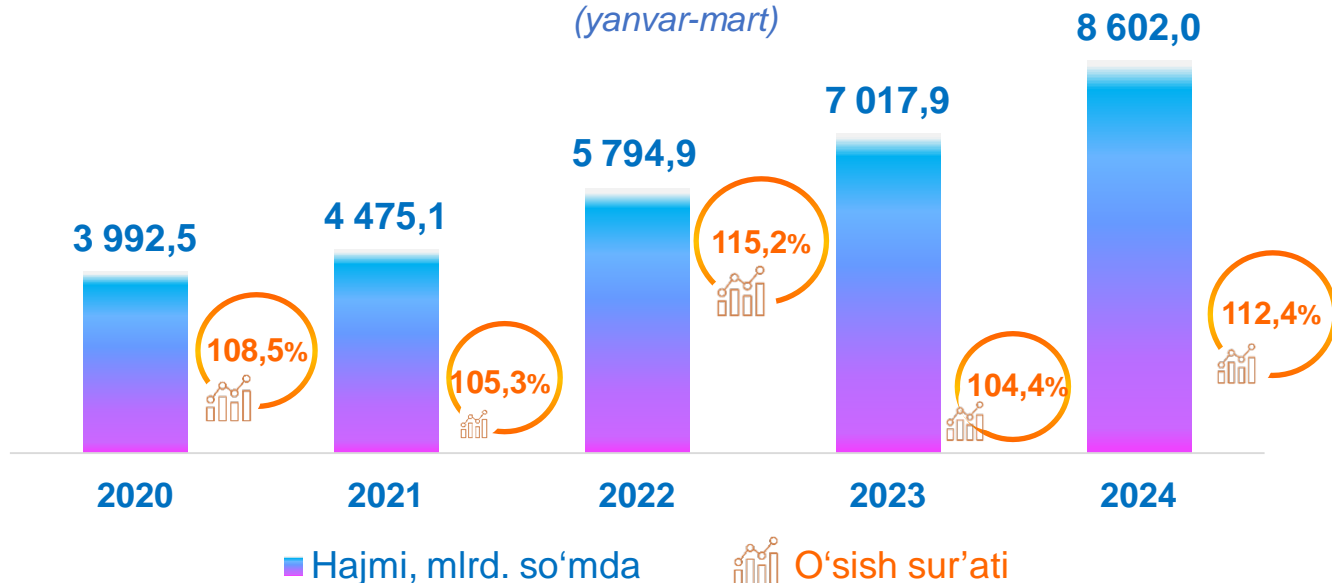
## Xizmatlar sohasida yangi tashkil etilgan kichik tadbirkorlik subyektlari

(yanvar-mart)

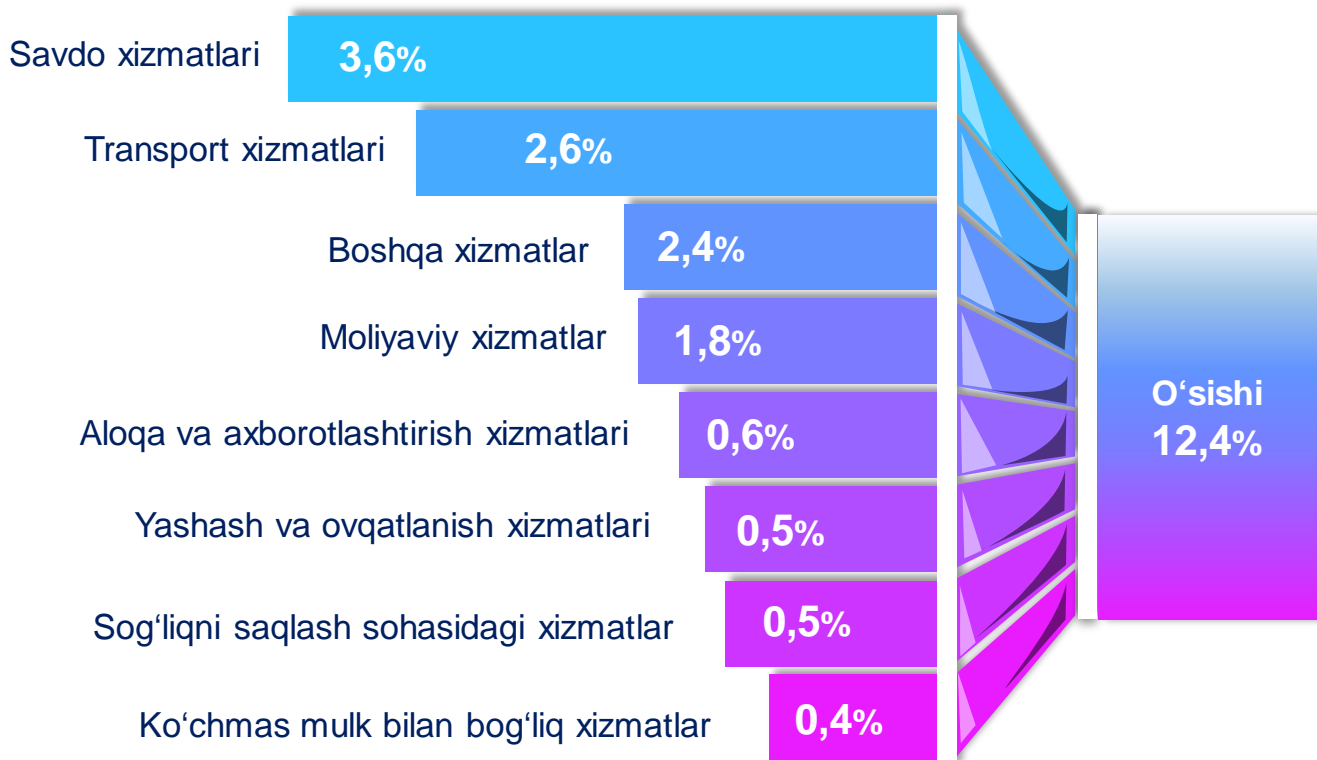


## Xizmatlar sohasining asosiy ko'rsatkichlari dinamikasi <sup>1)</sup>

(yanvar-mart)



## Ko'rsatilgan bozor xizmatlari umumiy hajmining o'sishiga xizmat turlarining qo'shgan hissasi (2024- yil yanvar-mart)



<sup>1)</sup> Shu va keyingi o'rinlarda 2020-2023- yillar ko'rsatkichlari har bir keyingi yil metodologiyasiga muvofiq qayta ko'rib chiqilgan

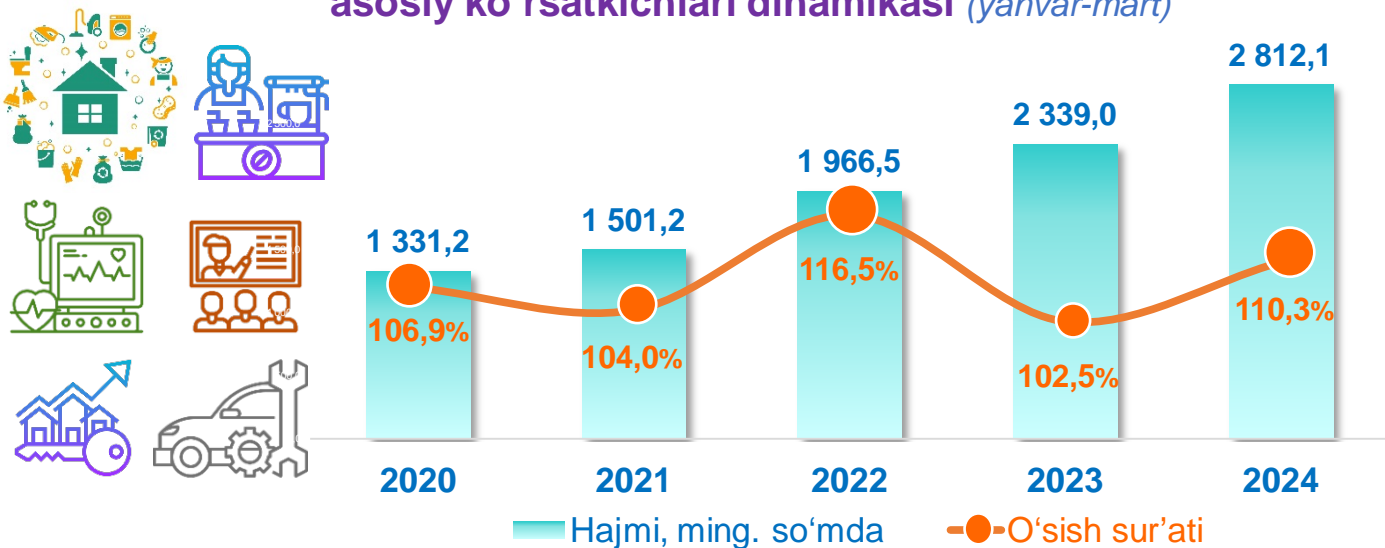
## Hududlar kesimida xizmatlar sohasining asosiy ko'rsatkichlari (2024- yil yanvar-mart)

Hudud	Hajmi, mlrd. so'mda	Ulushi, %da	O'sish sur'ati, %da
<b>Toshkent viloyati <sup>1)</sup></b>	<b>8 602,0</b>	<b>100,0</b>	<b>112,4</b>
Nurafshon sh.	251,8	2,9	112,4
Olmaliq sh.	620,0	7,2	113,3
Angren sh.	590,5	6,9	111,9
Bekobod sh.	412,7	4,8	112,7
Ohangaron sh.	170,9	2	111,4
Chirchiq sh.	716,1	8,3	112,5
Yangiyo'l sh.	387,0	4,5	112,4
Oqqo'rg'on t.	235,7	2,7	112,5
Ohangaron t.	131,2	1,5	112,1
Bekobod t.	261,4	3	112,3
Bo'stonliq t.	540,6	6,3	112,8
Bo'ka t.	253,7	2,9	112,4
Quyi Chirchiq t.	179,0	2,1	112,2
Zangiota t.	826,7	9,6	111,9
Yuqori Chirchiq t.	342,6	4	113,3
Qibray t.	736,4	8,6	112,3
Parkent t.	330,0	3,8	112,5
Piskent t.	145,2	1,7	112,4
O'rta Chirchiq t.	276,1	3,2	112,6
Chinoz t.	280,9	3,3	112,6
Yangiyo'l t.	417,9	4,9	111,7
Toshkent t.	495,6	5,8	112,8

<sup>1)</sup> hududlar bo'yicha taqsimlanmagan hajmlarni hisobga olgan holda

**Ko'rsatilgan bozor xizmatlari hajmi** iste'molchilarga (yuridik va jismoniy shaxslarga, shu jumladan norezidentlarga) ma'lum vaqt davomida ko'rsatiladigan xizmatlar qiymati (narxi)ni aks ettiradi.

## Aholi jon boshiga bozor xizmatlarining asosiy ko'rsatkichlari dinamikasi (yanvar-mart)



## Hududlar kesimida aholi jon boshiga xizmatlar hajmi (2024- yil yanvar-mart)

Hudud	Hajmi, ming. so'mda	O'sish sur'ati, %da
<b>Toshkent viloyati</b>	<b>2 812,1</b>	<b>110,3</b>
<i>shaharlar:</i>		
Nurafshon	4 472,2	108,4
Olmaliq	4 223,5	109,8
Angren	3 228,5	109,6
Bekobod	3 945,8	110,3
Ohangaron	4 127,9	109,8
Chirchiq	4 134,4	109,4
Yangiyo'l	4 515,8	107,8
<i>tumanlar:</i>		
Oqqo'rg'on	2 097,4	110,6



# Aholi jon boshiga bozor xizmatlarining asosiy ko'rsatkichlari

## Hududlar kesimida aholi jon boshiga xizmatlar hajmi (2024- yil yanvar-mart)

Hudud	Hajmi, ming. so'mda	O'sish sur'ati, %da
Ohangaron	1 176,7	110,1
Bekobod	1 574,8	110,6
Bo'stonliq	3 056,0	111,9
Bo'ka	1 883,2	110,9
Quyi Chirchiq	1 541,9	110,5
Zangiota t.	4 815,0	109,3
Yuqori Chirchiq	2 455,6	111,8
Qibray	4 188,6	110,6
Parkent	1 846,7	110,5
Piskent	1 427,6	112,6
O'rta Chirchiq	2 008,0	110,5
Chinoz	1 926,8	110,4
Yangiyo'l	2 084,3	110,0
Toshkent	2 488,1	109,5

2024- yilning yanvar-mart oylarida hududlar kesimida aholi jon boshiga eng yuqori xizmatlar hajmi Zangiota tumanida **4 815,0** ming. so'mni tashkil etdi va uncha yuqori bo'lmagan aholi jon boshiga xizmatlar hajmi Ohangaron tumanida **1 176,7** ming. so'mga to'g'ri keldi.



## Xizmatlar sohasining turlari bo'yicha asosiy ko'rsatkichlari (2024- yil yanvar-mart)

Nomi	Hajmi, mlrd. so'mda	Ulushi, %da	O'sish sur'ati, %da
<b>Xizmatlar – jami</b>	<b>8 602,0</b>	<b>100,0</b>	<b>112,4</b>
<i>shu jumladan:</i>			
Aloqa va axborotlashtirish xizmatlari	293,2	3,4	118,4
Moliyaviy xizmatlar	1 255,3	14,6	112,5
Transport xizmatlari	1 965,7	22,9	111,2
<i>shu jumladan: avtotransport xizmatlari</i>	<i>1 848,9</i>	<i>21,5</i>	<i>110,2</i>
Yashash va ovqatlanish xizmatlari	402,1	4,7	110,5
Savdo xizmatlari	2 796,2	32,5	111,0
Ko'chmas mulk bilan bog'liq xizmatlar	268,9	3,1	111,8
Ta'lim sohasidagi xizmatlar	175,0	2,0	118,4
Sog'liqni saqlash sohasidagi xizmatlar	214,6	2,5	120,1
Ijara xizmatlari	234,4	2,7	113,3
Kompyuter va maishiy tovarlarni ta'mirlash bo'yicha xizmatlar	187,5	2,2	107,3
Shaxsiy xizmatlar	257,5	3,0	109,1
Me'morchilik, muhandislik izlanishlari, texnik sinovlar va tahlil sohasidagi xizmatlar	165,9	1,9	118,9
Boshqa xizmatlar	385,7	4,5	122,2

Tarmoqlar tasniflagichining belgilangan xalqaro standartlariga o'tish munosabati bilan Toshkent viloyatida xizmatlar sohasini rivojlantirish Dasturining maqsadli parametrlariga kiritilgan xizmatlarning asosiy turlarini guruhlash, G dan S gacha bo'lgan bo'limlar bo'yicha xizmatlar bilan bog'liq qism va iqtisodiy faoliyat turlari bo'yicha mahsulotlar (tovarlar, ishlar, xizmatlar) Statistik tasniflagichi (MST)ga ko'ra muvofiqlashtirildi.



# Xizmatlar sohasining asosiy turlari bo'yicha ko'rsatkichlari


## Moliyaviy xizmatlar dinamikasi

(yanvar-mart)



## Moliyaviy xizmatlar tarkibi

(2024- yil yanvar-mart)

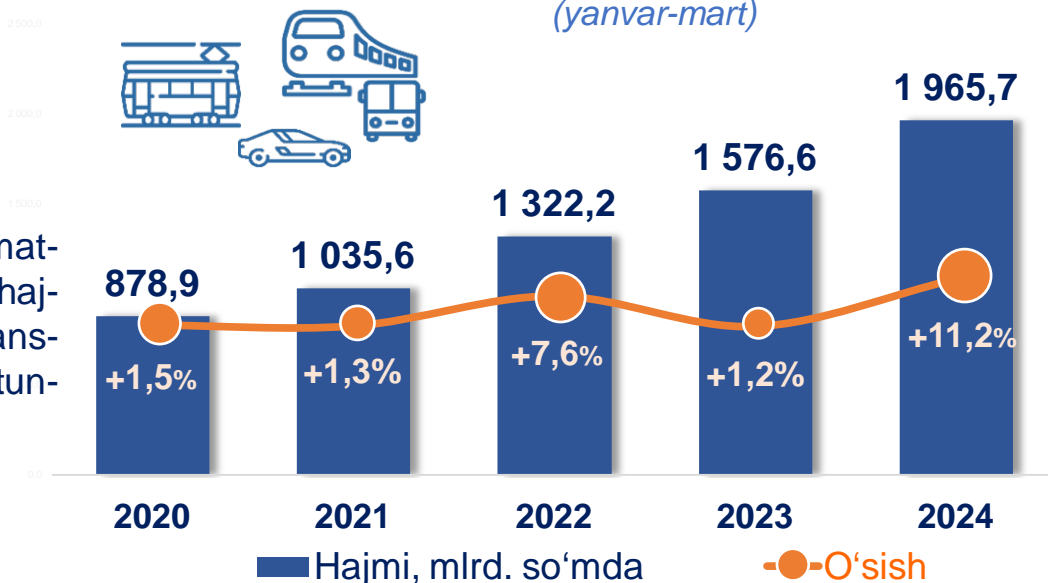


Toshkent viloyatida moliyaviy xizmatlar hajmi **197,7** mlrd. so'mga oshib, **1 255,3** mlrd. so'mga yetdi. Umumiy bozor xizmatlari hajmida ushbu xizmatlarning ulushi **14,6 %**ni tashkil etdi. Jami moliyaviy xizmatlarning o'sish sur'ati **112,5 %**ni tashkil etdi.

## Transport xizmatlari dinamikasi <sup>1)</sup>

(yanvar-mart)

Transport xizmatlarining umumiy hajmida avtomobil transporti xizmatlari ustunlik qiladi – **94,1%**.



## Hududlar kesimida transport xizmatlari

(2024- yil yanvar-mart)

Hudud	Hajmi, mlrd. so'mda	Ulushi, %da	O'sish sur'ati, %da
<b>Toshkent viloyati</b>	<b>1 965,7</b>	<b>100,0</b>	<b>111,2</b>
<i>shaharlar:</i>			
Nurafshon	55,6	2,8	109,3
Olmaliq	132,3	6,7	112,2
Angren	151,9	7,7	112,8
Bekobod	92,1	4,7	109,6
Ohangaron	32,2	1,6	108,3

<sup>1)</sup> hududlar bo'yicha taqsimlanmagan hajmlarni hisobga olgan holda



## Xizmatlar sohasining asosiy turlari bo'yicha ko'rsatkichlari

### Hududlar kesimida transport xizmatlari (2024- yil yanvar-mart)

Hudud	Hajmi, <i>mlrd. so'mda</i>	Ulushi, <i>%da</i>	O'sish sur'ati, <i>%da</i>
Chirchiq	138,0	7,0	109,4
Yangiyo'l	128,3	6,5	109,3
<i>tumanlar:</i>			
Oqqo'rg'on	52,1	2,7	109,4
Ohangaron	32,4	1,7	109,0
Bekobod	56,7	2,9	109,1
Bo'stonliq	95,0	4,8	111,6
Bo'ka	51,2	2,6	109,2
Quyi Chirchiq	81,5	4,1	109,0
Zangiota	88,3	4,5	108,8
Yuqori Chirchiq	130,4	6,6	110,2
Qibray	112,4	5,7	112,2
Parkent	96,4	4,9	109,4
Piskent	54,0	2,7	109,3
O'rta Chirchiq	64,3	3,3	109,4
Chinoz	67,5	3,4	109,5
Yangiyo'l	162,1	8,3	111,6
Toshkent	91,0	4,8	109,6

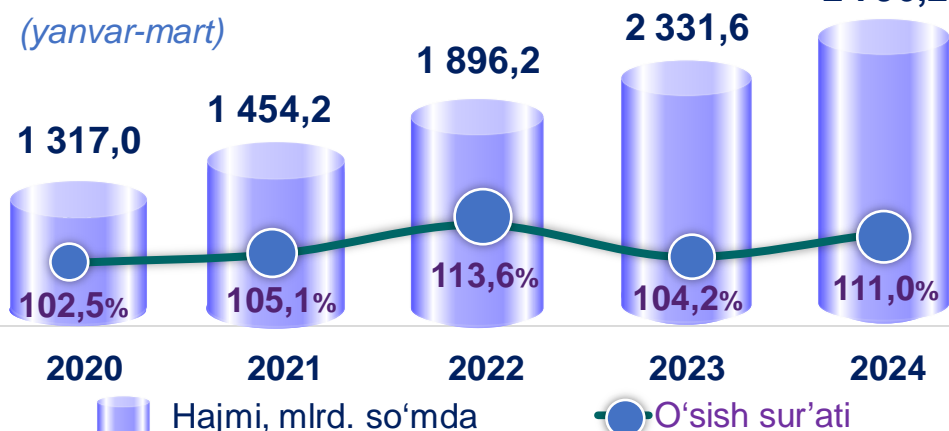
Yangiyo'l tumanida transport xizmatlari hajmi **162,1** mlrd. so'mni tashkil etdi. Mazkur hududda transport xizmatlari hajmining o'sish sur'ati **111,6** %ni tashkil etgan.

## 2024- yilning yanvar-mart

oylarida chakana savdoning ulushi savdo xizmatlari umumiy hajmining deyarli to'rt dan uch qismini, ya'ni **70,2** foizni tashkil etdi.



## Savdo xizmatlari dinamikasi <sup>1)</sup> (yanvar-mart)



## Hududlar kesimida savdo xizmatlari (2024- yil yanvar-mart)



Hudud	Hajmi, mlrd. so'mda	Ulushi, %da	O'sish sur'ati, %da
<b>Toshkent viloyati</b>	<b>2 796,2</b>	<b>100,0</b>	<b>111,0</b>
<i>shaharlar:</i>			
Nurafshon	36,7	1,3	110,5
Olmalik	184,9	6,6	114,4
Angren	189,6	6,8	112,9
Bekobod	155,5	5,6	113,8
Ohangaron	60,6	2,2	110,4
Chirchiq	205,7	7,4	113,5
Yangiyo'l	143,5	5,1	113,5

<sup>1)</sup> hududlar bo'yicha taqsimlanmagan hajmlarni hisobga olgan holda



## Xizmatlar sohasining asosiy turlari bo'yicha ko'rsatkichlari

### Hududlar kesimida savdo xizmatlari

(2024- yil yanvar-mart)

Hudud	Hajmi, mlrd. so'mda	Ulushi, %da	O'sish sur'ati, %da
<i>tumanlar:</i>			
Oqqo'rg'on	119,0	4,3	113,6
Ohangaron	45,3	1,6	110,2
Bekobod	78,6	2,8	110,3
Bo'stonliq	114,3	4,1	113,8
Bo'ka	130,1	4,7	113,4
Quyichirchiq	21,3	0,8	110,2
Zangiota	268,6	9,6	113,0
Yuqorichirchiq	98,6	3,5	114,4
Qibray	230,9	8,3	113,3
Parkent	110,5	4,0	113,6
Piskent	28,0	1,0	110,7
O'rta Chirchiq	137,9	4,9	113,6
Chinoz	99,4	3,6	113,6
Yangiyo'l	152,0	5,2	112,8
Toshkent	185,2	6,6	113,8

Hududlar kesimida eng yuqori savdo xizmatlari hajmi Zangiota tumani hissasiga to'g'ri keldi (**268,6** mlrd. so'm). Ushbu hududning jami savdo xizmatlari hajmidagi ulushi **9,6** %ni tashkil etdi.

## Aloqa va axborotlashtirish xizmatlari dinamikasi <sup>1)</sup> (yanvar-mart)



Aloqa va axborotlashtirish xizmatlarining umumiy hajmida eng katta hajmni telekommunikatsiya xizmatlari egallaydi. **2024- yilning yanvar-mart** oylarida ularning ulushi **85,2** foizni tashkil etdi.



## Hududlar kesimida aloqa va axborotlashtirish xizmatlari (2024- yil yanvar-mart)

Hudud	Hajmi, mlrd. so'mda	Ulushi, %da	O'sish sur'ati, %da
<b>Toshkent viloyati</b>	<b>293,2</b>	<b>100,0</b>	<b>118,4</b>
<i>shaharlar:</i>			
Nurafshon	9,9	3,4	119,0
Olmaliq	13,6	4,6	120,0
Angren	14,8	5,0	118,5
Bekobod	8,3	2,8	119,4
Ohangaron	4,8	1,6	118,0
Chirchiq	19,4	6,6	119,1
Yangiyo'l	4,5	1,5	119,1

<sup>1)</sup> hududlar bo'yicha taqsimlanmagan hajmlarni hisobga olgan holda



## Xizmatlar sohasining asosiy turlari bo'yicha ko'rsatkichlari

### Hududlar kesimida aloqa va axborotlashtirish xizmatlari (2024- yil yanvar-mart)

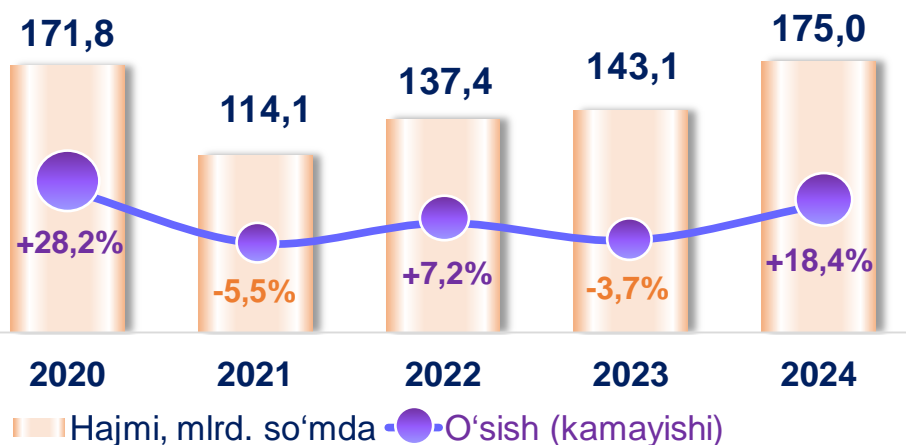
Hudud	Hajmi, mlrd. so'mda	Ulushi, %da	O'sish sur'ati, %da
<i>tumanlar:</i>			
Oqqo'rg'on	10,1	3,5	119,2
Ohangaron	9,5	3,2	117,7
Bekobod	14,4	4,9	118,9
Bo'stonliq	20,8	7,1	119,4
Bo'ka	9,9	3,4	118,0
Quyi Chirchiq	9,6	3,3	118,8
Zangiota	26,3	9,0	118,5
Yuqori Chirchiq	11,1	3,8	120,0
Qibray	25,2	8,6	118,9
Parkent	11,9	4,1	119,2
Piskent	8,5	2,9	117,3
O'rta Chirchiq	14,9	5,1	119,2
Chinoz	14,5	4,9	119,2
Yangiyo'l	14,9	5,1	118,3
Toshkent	16,3	5,6	119,4

Hududlar kesimida eng yuqori aloqa va axborotlashtirish xizmatlari hajmi Zangiota tumanida qayd etilgan (**26,3** mlrd. so'm) va ushbu hududning jami aloqa va axborotlashtirish xizmatlari hajmidagi ulushi **9,0** %ni tashkil etdi.



## Ta'lim sohasidagi xizmatlar dinamikasi <sup>1)</sup>

(yanvar-mart)



Ta'lim sohasidagi xizmatlarning umumiy hajmi **2024- yil yanvar-mart** oylarida jami **175,0** mlrd. so'mni hamda o'sish **+18,4 %**ni tashkil etdi.



## Hududlar kesimida ta'lim sohasidagi xizmatlar

(2024- yil yanvar-mart)

Hudud	Hajmi, mlrd. so'mda	Ulushi, %da	O'sish sur'ati, %da
<b>Toshkent viloyati</b>	<b>175,0</b>	<b>100,0</b>	<b>118,4</b>
<i>shaharlar:</i>			
Nurafshon	3,4	1,9	118,7
Olmalik	12,8	7,3	119,7
Angren	11,7	6,7	118,2
Bekobod	7,1	4,0	119,1
Ohangaron	2,5	1,5	117,7
Chirchiq	48,1	27,4	118,8
Yangiyo'l	7,9	4,5	118,7
<i>tumanlar:</i>			
Oqqo'rg'on	2,2	1,3	118,9

<sup>1)</sup> hududlar bo'yicha taqsimlanmagan hajmlarni hisobga olgan holda



## Xizmatlar sohasining asosiy turlari bo'yicha ko'rsatkichlari

### Hududlar kesimida ta'lim sohasidagi xizmatlar (2024- yil yanvar-mart)

Hudud	Hajmi, mlrd. so'mda	Ulushi, %da	O'sish sur'ati, %da
Ohangaron	1,4	0,8	118,4
Bekobod	2,6	1,5	118,6
Bo'stonliq	5,0	2,9	119,1
Bo'ka	2,9	1,7	118,7
Quyi Chirchiq	3,0	1,7	118,5
Zangiota	18,1	10,3	118,2
Yuqori Chirchiq	5,2	3,0	119,7
Qibray	15,7	9,0	118,6
Parkent	5,2	3,0	118,9
Piskent	1,7	1,0	118,7
O'rta Chirchiq	1,4	0,8	118,9
Chinoz	3,3	1,9	118,9
Yangiyo'l	2,1	1,2	118,0
Toshkent	11,7	6,6	119,1

Hududlar kesimida eng yuqori ta'lim sohasidagi xizmatlar hajmi Chirchiq shahrida qayd etilgan (**48,1** mlrd. so'm) va o'sish sur'ati **118,8** %ni tashkil etdi. Eng kam ta'lim sohasidagi xizmatlar hajmi Ohangaron tumanida (**1,4** mlrd. so'm) qayd etilgan hamda o'sish sur'ati **118,4** %ni tashkil etdi.



# Xizmatlar sohasining asosiy turlari bo'yicha ko'rsatkichlari

## Sog'liqni saqlash sohasidagi xizmatlar dinamikasi <sup>1)</sup> (yanvar-mart)

2024- yilning yanvar-mart oylarida sog'liqni saqlash sohasidagi xizmatlar hajmi jami **214,6** mlrd. so'mni tashkil etdi hamda o'sish **+20,1** %ga to'g'ri keldi.



## Hududlar kesimida sog'liqni saqlash sohasidagi xizmatlar (2024- yil yanvar-mart)

Hudud	Hajmi, mlrd. so'mda	Ulushi, %da	O'sish sur'ati, %da
<b>Toshkent viloyati</b>	<b>214,6</b>	<b>100,0</b>	<b>120,1</b>
<i>shaharlar:</i>			
Nurafshon	6,8	3,2	113,6
Olmalik	11,0	5,1	124,5
Angren	8,2	3,8	113,1
Bekobod	9,1	4,3	124,0
Ohangaron	1,6	0,8	112,6
Chirchiq	21,6	10,1	123,7
Yangiyo'l	4,7	2,2	113,6
<i>tumanlar:</i>			
Oqqo'rg'on	1,8	0,9	113,8

<sup>1)</sup> hududlar bo'yicha taqsimlanmagan hajmlarni hisobga olgan holda



## Xizmatlar sohasining asosiy turlari bo'yicha ko'rsatkichlari

### Hududlar kesimida sog'liqni saqlash sohasidagi xizmatlar (2024- yil yanvar-mart)

Hudud	Hajmi, mlrd. so'mda	Ulushi, %da	O'sish sur'ati, %da
Ohangaron	0,5	0,2	113,3
Bekobod	1,6	0,7	113,5
Bo'stonliq	27,5	12,8	124,0
Bo'ka	1,1	0,5	113,6
Quyichirchiq	0,9	0,4	113,4
Zangiota	37,0	17,2	123,2
Yuqorichirchiq	3,9	1,8	114,6
Qibray	12,3	5,7	113,5
Parkent	1,3	0,6	113,7
Piskent	0,9	0,4	113,6
O'rta Chirchiq	7,0	3,3	113,8
Chinoz	6,9	3,2	113,8
Yangiyo'l	8,4	3,9	112,9
Toshkent	40,5	18,9	120,4

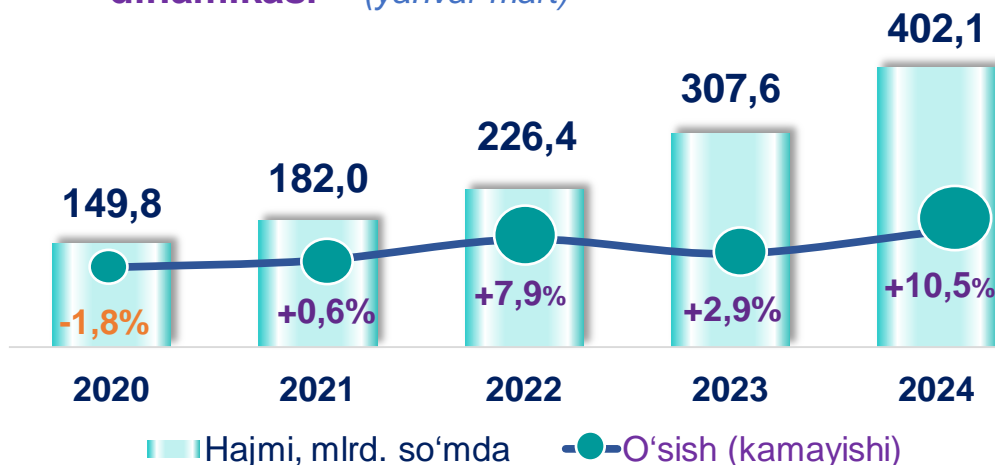
Hududlar kesimida eng yuqori sog'liqni saqlash sohasidagi xizmatlar hajmi Toshkent tumanida qayd etilgan (**40,5** mlrd. so'm) va o'sish sur'ati **120,4** %ni tashkil etdi. Eng kam sog'liqni saqlash sohasidagi xizmatlar hajmi Ohangaron tumanida (**0,5** mlrd. so'm) qayd etilgan hamda o'sish sur'ati **113,3** %ni tashkil etdi.



# Xizmatlar sohasining asosiy turlari bo'yicha ko'rsatkichlari

**2024- yilning yanvar-mart** oylarida yashash va ovqatlanish bo'yicha xizmatlar tarkibida oziq-ovqat va ichimliklar bilan ta'minlash bo'yi-cha xizmatlar ustunlik qildi – **82,1** foiz.

## Yashash va ovqatlanish bo'yicha xizmatlar dinamikasi <sup>1)</sup> (yanvar-mart)



## Hududlar kesimida yashash va ovqatlanish bo'yicha xizmatlar (2024- yil yanvar-mart)

Hudud	Hajmi, mlrd. so'mda	Ulushi, %da	O'sish sur'ati, %da
<b>Toshkent viloyati</b>	<b>402,1</b>	<b>100,0</b>	<b>110,5</b>
<i>shaharlar:</i>			
Nurafshon	26,6	6,6	103,7
Olmaliq	35,7	8,9	104,5
Angren	20,9	5,2	113,2
Bekobod	11,5	2,9	103,9
Ohangaron	18,3	4,5	102,7
Chirchiq	52,6	13,1	113,7
Yangiyo'l	12,0	3,0	103,7
<i>tumanlar:</i>			
Oqqo'rg'on	3,6	0,9	103,8

<sup>1)</sup> hududlar bo'yicha taqsimlanmagan hajmlarni hisobga olgan holda



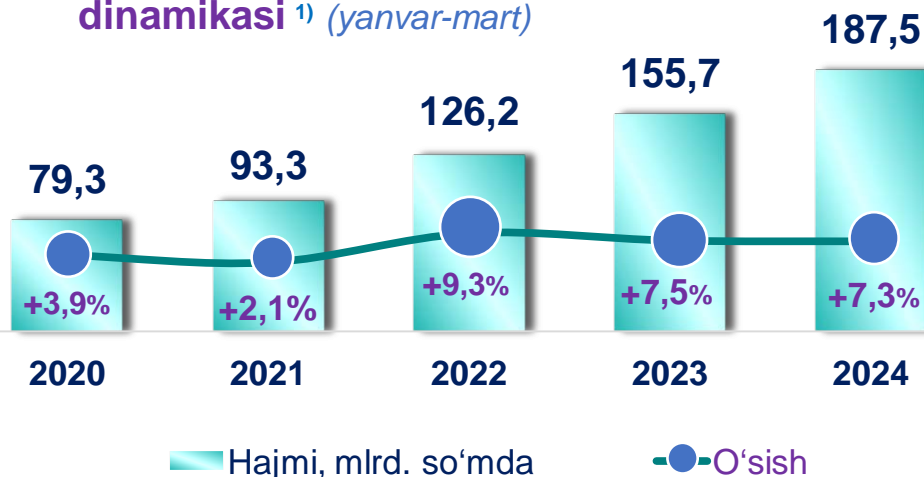
## Xizmatlar sohasining asosiy turlari bo'yicha ko'rsatkichlari

### Hududlar kesimida yashash va ovqatlanish bo'yicha xizmatlar (2024- yil yanvar-mart)

Hudud	Hajmi, mlrd. so'mda	Ulushi, %da	O'sish sur'ati, %da
Ohangaron	5,3	1,3	103,4
Bekobod	4,8	1,2	103,5
Bo'stonliq	43,5	10,8	114,0
Bo'ka	5,9	1,5	103,6
Quyi Chirchiq	4,0	1,0	103,4
Zangiota	44,3	11,0	113,2
Yuqori Chirchiq	17,9	4,5	104,5
Qibray	39,5	9,8	113,5
Parkent	9,2	2,3	103,8
Piskent	5,3	1,3	103,6
O'rta Chirchiq	6,8	1,7	103,8
Chinoz	6,3	1,6	103,8
Yangiyo'l	10,6	2,6	103,0
Toshkent	17,5	4,3	114,4

Hududlar kesimida eng yuqori yashash va ovqatlanish bo'yicha xizmatlar hajmi Chirchiq shahrida qayd etilgan (**52,6** mlrd. so'm) va jami hududlar kesimidagi ulushi **13,1** %ni tashkil etdi. Eng past yashash va ovqatlanish bo'yicha xizmatlar hajmi Oqqo'rg'on tumanida (**3,6** mlrd. so'm) qayd etilgan hamda ulushi **0,9** %ni tashkil etdi.

## Kompyuterlar va maishiy tovarlarni ta'mirlash xizmatlari dinamikasi <sup>1)</sup> (yanvar-mart)



Boshqa shaxsiy foydalanish buyumlari va maishiy tovarlarni ta'mirlash bo'yicha xizmatlar jami kompyuterlar va maishiy tovarlarni ta'mirlash xizmatlarining **25,7** foizini tashkil etdi.

## Hududlar kesimida kompyuterlar va maishiy tovarlarni ta'mirlash xizmatlari (2024- yil yanvar-mart)

Hudud	Hajmi, mlrd. so'mda	Ulushi, %da	O'sish sur'ati, %da
<b>Toshkent viloyati</b>	<b>187,5</b>	<b>100,0</b>	<b>107,3</b>
<i>shaharlar:</i>			
Nurafshon	4,4	2,3	106,3
Olmalik	10,9	5,8	110,1
Angren	11,4	6,1	108,8
Bekobod	10,9	5,8	109,6
Ohangaron	5,0	2,7	108,3
Chirchiq	12,2	6,5	109,3
Yangiyo'l	7,6	4,0	106,3
<i>tumanlar:</i>			
Oqqo'rg'on	3,9	2,1	106,4

<sup>1)</sup> hududlar bo'yicha taqsimlanmagan hajmlarni hisobga olgan holda



## Xizmatlar sohasining asosiy turlari bo'yicha ko'rsatkichlari

### Hududlar kesimida kompyuterlar va maishiy tovarlarni ta'mirlash xizmatlari (2024- yil yanvar-mart)

Hudud	Hajmi, mlrd. so'mda	Ulushi, %da	O'sish sur'ati, %da
Ohangaron	4,9	2,6	109,0
Bekobod	5,1	2,7	109,1
Bo'stonliq	10,1	5,4	106,6
Bo'ka	4,4	2,3	109,2
Quyi Chirchiq	4,6	2,5	109,0
Zangiota	26,4	14,1	108,8
Yuqori Chirchiq	7,0	3,7	110,1
Qibray	16,8	9,0	109,1
Parkent	7,3	3,9	106,4
Piskent	4,6	2,5	109,2
O'rta Chirchiq	4,4	2,3	109,4
Chinoz	6,0	3,2	109,4
Yangiyo'l	7,0	3,7	108,6
Toshkent	12,6	6,8	109,6

Hududlar kesimida eng yuqori kompyuterlar va maishiy tovarlarni ta'mirlash xizmatlari hajmi Zangiota tumanida qayd etilgan (**26,4** mlrd. so'm) va o'sish sur'ati **108,8 %**ni tashkil etdi. Eng past kompyuterlar va maishiy tovarlarni ta'mirlash xizmatlari hajmi Oqqo'rg'on tumanida (**3,9** mlrd. so'm) qayd etilgan hamda o'sish sur'ati **106,4 %**ni tashkil etdi.

Xizmatlar sohasi statistikasi bo'limi  
Tel.: 71-202-86-72



**Moliyaviy xizmatlar hajmi** moliyaviy vositachilik hisobidan olingan foizli daromadlar hajmi (xizmatlar uchun belgilangan to'lovlar miqdorida), shuningdek, moliya muassasasi tomonidan ssuda berish yoki depozitni saqlash bo'yicha xizmatlar uchun to'lanadigan haq hisobiga ko'ra olinadi.

**Transport xizmatlarining hajmi** amaldagi narxlarda transport turlari bo'yicha transport jarayoniga (yuklarni tushirish va yuklash ishlari, transport-ekspeditorlik xizmatlari, transport xizmati va boshqalar) bevosita bog'liq bo'lgan tashish va boshqa faoliyatdan olingan daromad summasi sifatida aniqlanadi.

**Avtomobil transporti xizmatlariga** temir yo'lda tashishdan tashqari, quruqlikdagi yo'lovchi transportining boshqa xizmatlari, avtomobil transportida yuk tashish bo'yicha xizmatlar va ko'chish bo'yicha xizmatlar kiradi.

**Savdo xizmatlari, shu jumladan, elektron savdo xizmatlari** hajmi amaldagi narxlardagi yalpi daromad qiymati, ya'ni sotilgan tovarlarning sotib olish va sotish narxlari orasidagi farqining umumiy qiymati sifatida hisobga olinadi. Agar tovarlar boshqa shaxs manfaatlari uchun oldi-sotdi shartnomalari, komissiyalar yoki agentlik shartnomalari asosida sotilgan taqdirda, xizmatlar qiymati mukofot miqdori sifatida aks ettiriladi.

**Aloqa va axborotlashtirish xizmatlari hajmi** amaldagi narxlarda mazkur sohada xizmat ko'rsatuvchi korxonalarining daromadlari (sotishdan tushgan tushum miqdori) yig'indisi sifatida aniqlanadi.

**Telekommunikatsiya xizmatlari** bu – ovozli, matnli, ovozli yoki video ma'lumotlarni uzatish kabi telekommunikatsiya va boshqa tegishli xizmatlarni taqdim etish.

**“Ta’lim” seksiyasi** kunduzgi yoki sirtqi shaklda, shuningdek, Internet tarmog'i va pochta yozishmalari orqali xususiy yoki davlat tomonidan beriladigan turli darajadagi ta'limni va turli kasblarga o'rgatishni o'z ichiga oladi.

Bunga turli darajadagi muntazam maktab tizimi doirasida turli muassasalar tomonidan beriladigan ta'lim, shuningdek, kattalar uchun ta'lim (tayyorlash va qayta tayyorlash kurslari), ta'lim sohasida yordamchi faoliyat va shunga o'xshash boshqalar kiradi.

**Ta'lim sohasidagi faoliyatni** amalga oshirishda masofaviy o'qitish shaklini ham hisobga olgan holda ko'rsatilgan bozor xizmatlari (kontrakt) qiymati aks ettiriladi.

**Sog'liqni saqlash sohasidagi xizmatlar hajmi** bu – sog'liqni saqlash muassasalari tomonidan turli xil tibbiy yordam va sanitariya xizmatlari uchun ko'rsatiladigan bozor xizmatlarining qiymatidir.

**Oziq-ovqat va ichimliklar bilan ta'minlash bo'yicha xizmatlar** – oziq-ovqat mahsulotlari va ichimliklar yetkazib berish bo'yicha qo'yilgan ustamadan tashqari, ovqat tayyorlashda ishlatilgan va qayta ishlanmagan holda sotilgan mahsulotlar qiymatini o'z ichiga oluvchi aylanma qiymatdir.

**Yashash bo'yicha xizmatlar hajmi**, qisqa muddatli turar joy bilan ta'minlash bo'yicha ko'rsatilgan xizmatlar (mehmonxonalar, otellar, motellar va boshqa turar joylar) qiymatini o'z ichiga oladi.

**Ko'chmas mulk bilan bog'liq xizmatlarni** ko'rsatishda ko'chmas mulk bilan bog'liq operatsiyalar bo'yicha xizmatlar qiymati, korxonaning shaxsiy, xo'jalik yuritish yoki tezkor boshqaruvidagi, shuningdek, ijaraga olingan ko'chmas mulkni ijaraga berishdan olingan daromadlari aks ettiriladi.

**Ijara xizmatlari** bo'yicha ishlab chiqarish hajmi mashinalar va asbob-uskunalarni operatorlarsiz ijaraga berish, maishiy jihozlar va shaxsiy ehtiyoj buyumlarini ijaraga berishdan olingan daromad miqdori sifatida aniqlanadi.

**Kompyuterlar va maishiy tovarlarni ta'mirlash bo'yicha xizmatlar hajmi** bu – kompyuterlar va periferik uskunalarni ta'mirlash va texnik xizmat ko'rsatish kommunikatsiya uskunalari (fakslar, radiostansiyalar)ni ta'mirlash, maishiy elektronika (radiopriyomniklar va televizorlar), uy va bog' uchun uskunalar (gazon o'ruvchi va havo (dam) beruvchi mashina), poyabzal va charm buyumlar, mebel va uy jihozlari, kiyim va aksessuarlar, sport anjomlari, musiqa asboblari va boshqa shaxsiy buyumlar va maishiy tovarlarni ta'mirlashdan tushgan tushum miqdoridir.

**Me'morchilik, muhandislik izlanishlari, texnik sinovlar va tahlil sohasidagi xizmatlar** hajmi shartnomada nazarda tutilgan talablarga muvofiq loyihalar, izlanishlar, konstruktorlik va texnologik ishlar va ko'rsatilgan xizmatlar, shuningdek, qurilish ishlari ustidan nazorat va boshqa injenerlik xizmatlarining qiymatini o'z ichiga oladi.